

# VerbanoNews

Le news del Lago Maggiore

## Coronavirus: i nuovi positivi sono 559 nel Varesotto, 5.697 in Lombardia

Tomaso Bassani · Thursday, November 26th, 2020

Secondo il report sulla diffusione del contagio di Regione Lombardia di **giovedì 26 novembre** risultano **559 nuovi casi di cittadini positivi a SarsCov-2 nel Varesotto**. Sempre in provincia son stati comunicati anche **33 decessi**.

### ARTICOLO IN AGGIORNAMENTO

*Ti stai chiedendo dove troviamo i dati di questo bollettino? Come mai non diciamo quanti tamponi fanno a Varese? Perché non comunichiamo quanti sono gli asintomatici? Sei convinto che "facciamo terrorismo"? Forse è meglio se prima di proseguire nella lettura leggi tutte le FAQ sul bollettino serale dei contagi*

### DATI PRINCIPALI

Nuovi tamponi positivi in provincia di Varese: **+559**

Nuovi positivi in Lombardia: **+5.697**

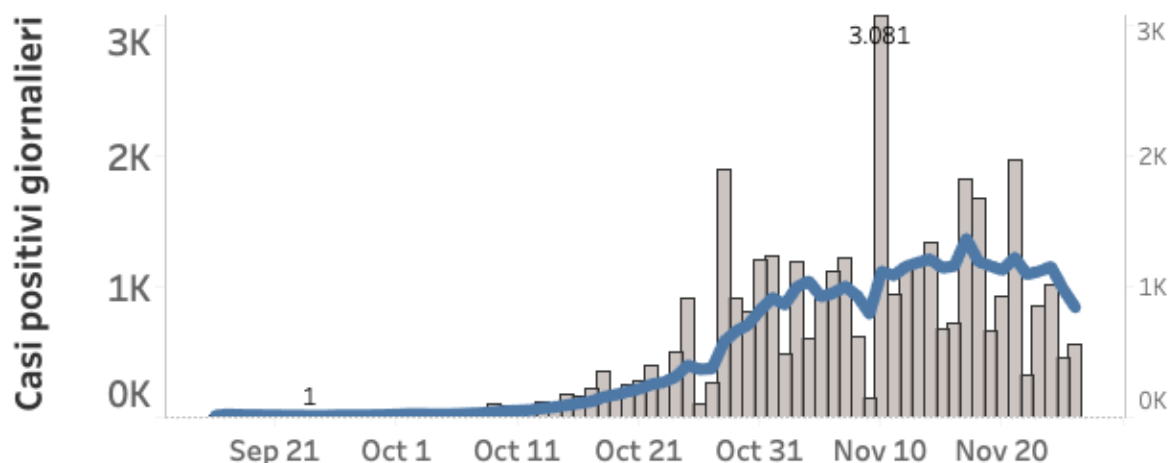
Nuovi ricoveri per Covid in Lombardia: **-118 (-1,4% in più rispetto a ieri)**

Nuovi ricoveri in terapia intensiva: **-8 (-0,8% in più)**

Decessi in Lombardia= **+207**

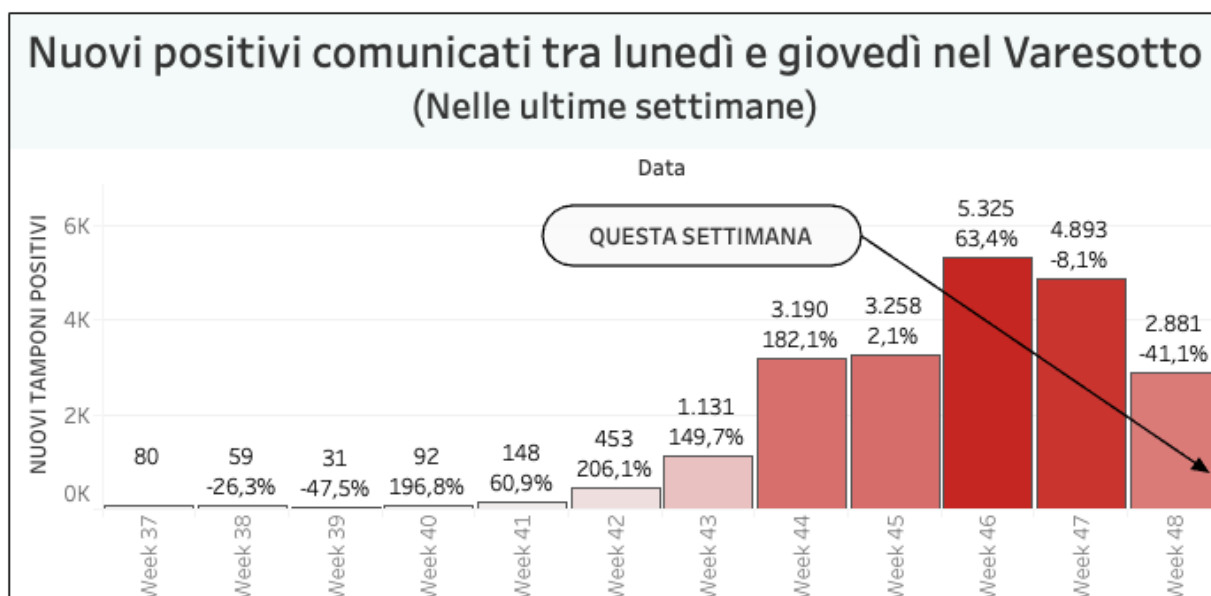
**ANALISI DEI DATI:** il calo della pressione di questa seconda fase dell'emergenza pandemica traspare ormai sui dati di numerosi indicatori ad eccezione del numero di decessi che oltre ad essere il più drammatico è l'ultimo a calare. Ad oggi si osserva un sensibile calo del numero di nuovi contagi (a questo punto della settimana siamo al 41% in meno, salvo ritardi nella comunicazione dei tamponi da osservare nei prossimi giorni). Diminuisce anche il numero di pazienti ricoverati in Lombardia e quelli in terapia intensiva. Nella giornata di venerdì ci sarà una nuova decisione del Comitato Tecnico Scientifico e del Governo sulle misure restrittive applicate alle regioni. Attraverso i famosi 21 parametri si dovrà definire la classificazione della Lombardia che potrebbe passare in zona arancione. Tali parametri prendono però in considerazione i dati più consolidati.

## Casi positivi a SarsCov2 in provincia di Varese (Dati giornalieri e media mobile a 7 giorni)



### Andamento settimanale dei tamponi positivi in provincia

Vista l'oscillazione del numero di tamponi comunicati quotidianamente, che non è mai uniforme nei giorni della settimana, abbiamo costruito una visualizzazione che permette di confrontare i dati comunicati giorno per giorno con quelli degli stessi giorni della settimana precedente. In provincia di Varese quelli comunicati tra lunedì e giovedì della settimana scorsa erano 4893 questa settimana sono 2881. **È il 41% in meno.**



Un altro parametro che può essere molto indicativo di un aspetto importante dell'emergenza è quello delle chiamate alle centrali operative del 118 per richieste di intervento su eventi classificati come "problemi respiratori o infettivi". Si tratta in sostanza degli interventi delle ambulanze per casi all'interno dei quali è molto probabile siano trattati "sospetti Covid". La provincia di Varese ricade sotto l'area di competenza della SOREU dei Laghi, il riferimento per i territori di Como, Varese, Lecco e l'area del Legnanese. All'interno di questo grafico si possono osservare gli interventi per "problemi respiratori o infettivi" registrati da febbraio ad oggi.

Nella regione Lombardia il numero dei tamponi comunicato oggi è di 44.231. **I nuovi positivi**

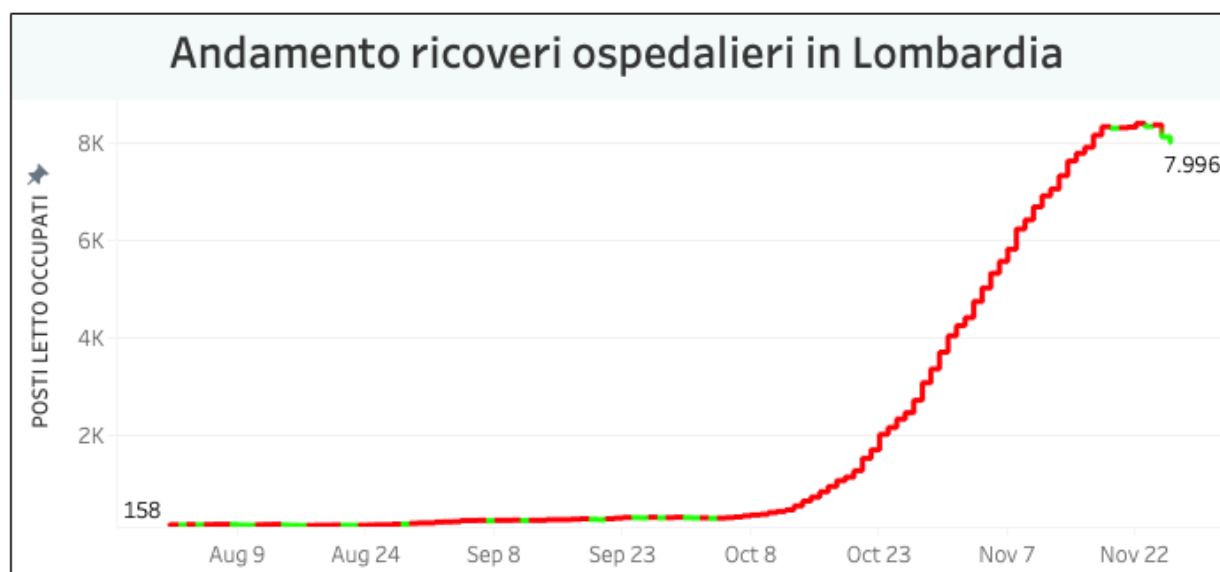
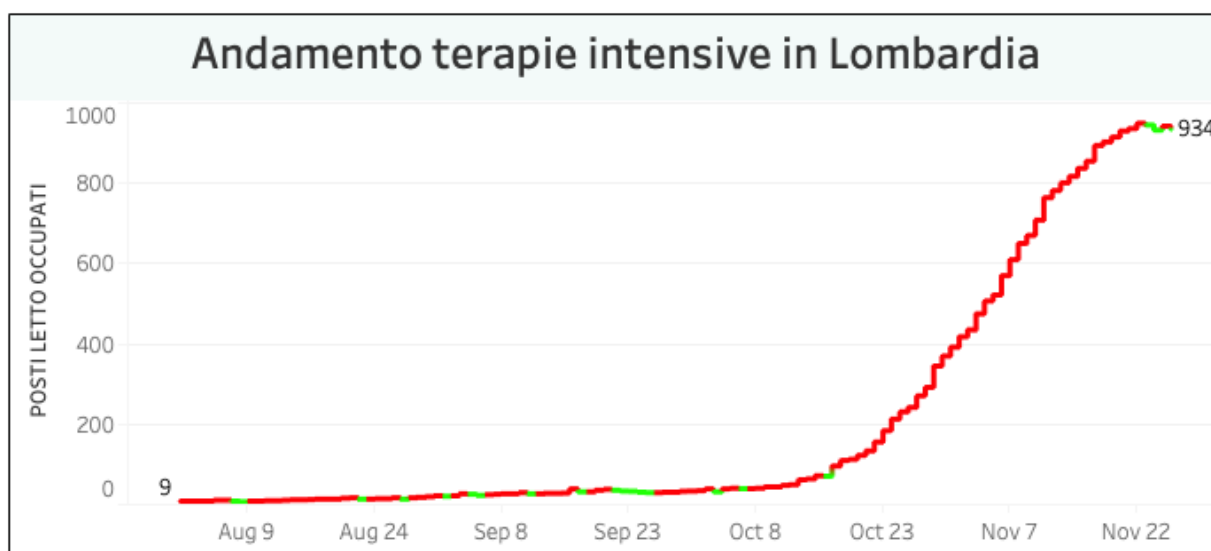
sono **5.697**, il rapporto è pari al **12,8%** sul totale dei tamponi effettuati. In Lombardia i cittadini attualmente positivi al virus sono 140.401 (-2.372).

### I dati di giovedì 26 novembre in Lombardia

- i tamponi effettuati: 44.231, totale complessivo: 3.949.040
- i nuovi casi positivi: 5.697 (di cui 533 'debolmente positivi' e 69 a seguito di test sierologico)
- i guariti/dimessi totale complessivo: 231.042 (+3.118), di cui 6.679 dimessi e 224.363 guariti
- in terapia intensiva: 934 (-8)
- i ricoverati non in terapia intensiva: 7.996 (-118)
- i decessi, totale complessivo: 21.212 (+207)



### L'andamento delle terapie intensive e dei ricoveri in Lombardia



### Nuovi casi nelle province lombarde

**Milano: 146.676 (+2060)**

Varese: 41.445 (+559)  
Monza e della Brianza: 41.239 (+666)  
Brescia: 33.085 (+451)  
Como: 26.341 (+464)  
Bergamo: 24.331 (+208)  
Pavia: 19.066 (+341)  
Cremona: 12.520 (+125)  
Mantova: 11.377 (+219)  
Lecco: 10.724 (+235)  
Lodi: 8.518 (+114)  
Sondrio: 6.182 (+121)

## Aumenti nei 10 comuni con più contagi

Busto Arsizio 3996 casi totali da inizio anno **+75 rispetto a ieri**  
Varese 3420 casi totali da inizio anno **+32 rispetto a ieri**  
Gallarate 2562 casi totali da inizio anno **+27 rispetto a ieri**  
Saronno 2074 casi totali da inizio anno **+31 rispetto a ieri**  
Caronno Pertusella 995 casi totali da inizio anno **+12 rispetto a ieri**  
Malnate 941 casi totali da inizio anno **+9 rispetto a ieri**  
Cassano Magnago 1062 casi totali da inizio anno **+15 rispetto a ieri**  
Tradate 919 casi totali da inizio anno **+13 rispetto a ieri**  
Samarate 825 casi totali da inizio anno **+6 rispetto a ieri**  
Somma Lombardo 751 casi totali da inizio anno **+8 rispetto a ieri**

## I dati in Italia

Casi totali – Attualmente positivi – **incremento giornaliero**

Lombardia: 392.655 (140.401) **(5.697)**  
Piemonte: 159.004 (78.406) **(2.751)**  
Campania: 146.018 (103.384) **(3.008)**  
Veneto: 134.056 (75.152) **(3.980)**  
Emilia-Romagna: 114.855 (71.472) **(2.157)**  
Lazio: 111.852 (87.303) **(2.260)**  
Toscana: 99.327 (48.135) **(1.351)**  
Sicilia: 58.769 (38.508) **(1.768)**  
Liguria: 49.951 (13.492) **(570)**  
Puglia: 49.001 (34.979) **(1.436)**  
Marche: 28.073 (16.409) **(519)**  
Friuli Venezia Giulia: 27.099 (13.822) **(814)**  
Abruzzo: 26.015 (17.334) **(570)**  
Umbria: 22.821 (9.434) **(343)**  
P.A. Bolzano: 22.253 (11.450) **(292)**  
Sardegna: 20.044 (12.971) **(405)**  
Calabria: 15.256 (10.466) **(397)**  
P.A. Trento: 14.844 (2.362) **(297)**  
Basilicata: 7.454 (6.100) **(236)**

**Valle d'Aosta:** 6.243 (1.613) **(44)**

**Molise:** 4.285 (2.652) **(108)**

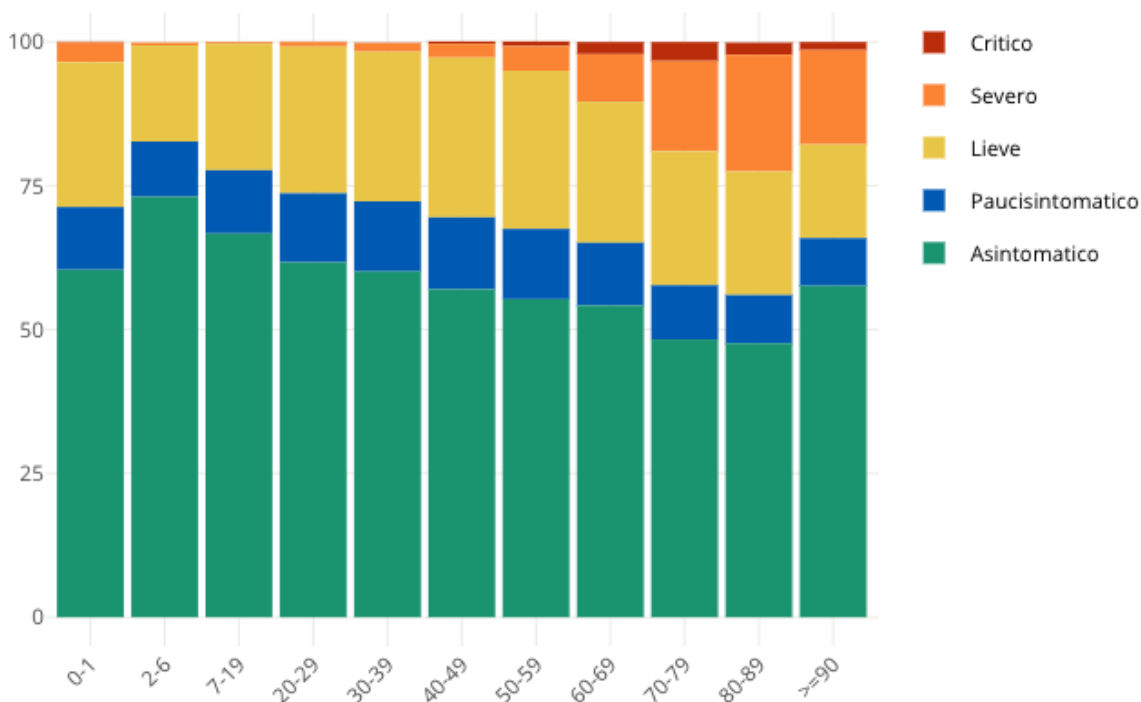
## I dati in Piemonte

Covid, in Piemonte 2751 nuovi positivi

## Insorgenza di sintomi nei positivi: casi degli ultimi 30 giorni in Italia

Come noto siamo in una fase nella quale i positivi al virus spesso emergono nell'ambito di campagne sierologiche, controlli dei contatti e in caso di rientro dall'estero. Questo fa emergere un numero di positivi privo di sintomatologia molto più alto rispetto a quanto avveniva durante la prima ondata di SarsCov-2 quando i tamponi veniva fatti soprattutto a persone che presentavano una sintomatologia evidente. **Il grafico seguente è elaborato da Epicentro.iss.**

Proporzione (%) di casi di COVID-19 segnalati in Italia negli ultimi 30 giorni per stato clinico e classe di età (dato disponibile per 345.154 casi)



This entry was posted on Thursday, November 26th, 2020 at 5:35 pm and is filed under [Lombardia](#), [Salute](#)

You can follow any responses to this entry through the [Comments \(RSS\)](#) feed. Responses are currently closed, but you can [trackback](#) from your own site.

