

VerbanoNews

Le news del Lago Maggiore

Coronavirus: i nuovi positivi sono 1.011 nel Varesotto, ancora in calo le terapie intensive in Lombardia

Tomaso Bassani · Tuesday, November 24th, 2020

Secondo il report sulla diffusione del contagio di Regione Lombardia di **martedì 24 novembre** risultano **1.011 nuovi casi di cittadini positivi a SarsCov-2 nel Varesotto**.

Ti stai chiedendo dove troviamo i dati di questo bollettino? Come mai non diciamo quanti tamponi fanno a Varese? Perché non comunichiamo quanti sono gli asintomatici? Sei convinto che “facciamo terrorismo”? Forse è meglio se prima di proseguire nella lettura leggi tutte le [FAQ sul bollettino serale dei contagi](#)

DATI PRINCIPALI

Nuovi tamponi positivi in provincia di Varese: **+1.011**

Nuovi positivi in Lombardia: **+4.886**

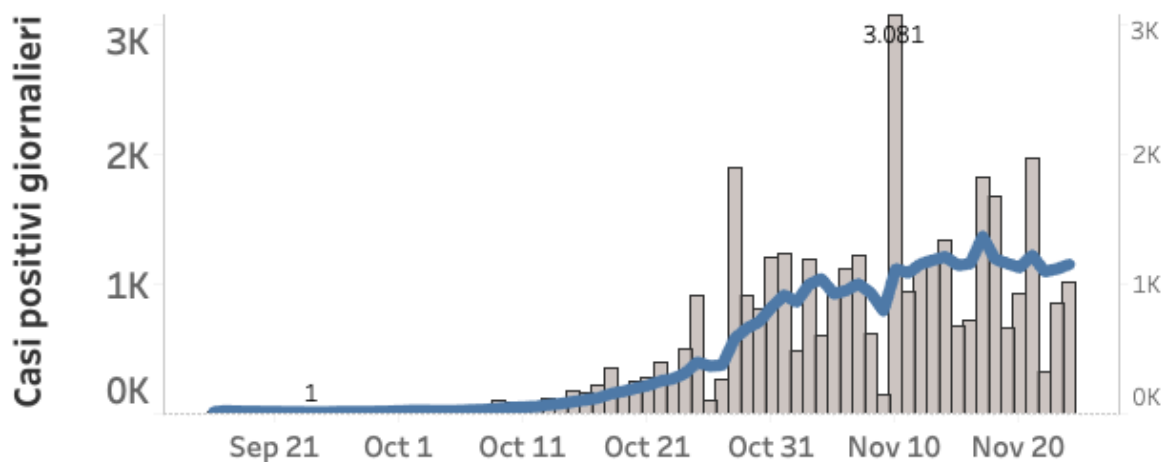
Nuovi ricoveri per Covid in Lombardia: **+29 (-0,35% in più rispetto a ieri)**

Nuovi ricoveri in terapia intensiva: **-13 (-1,3% in più)**

Decessi in Lombardia= **+186**

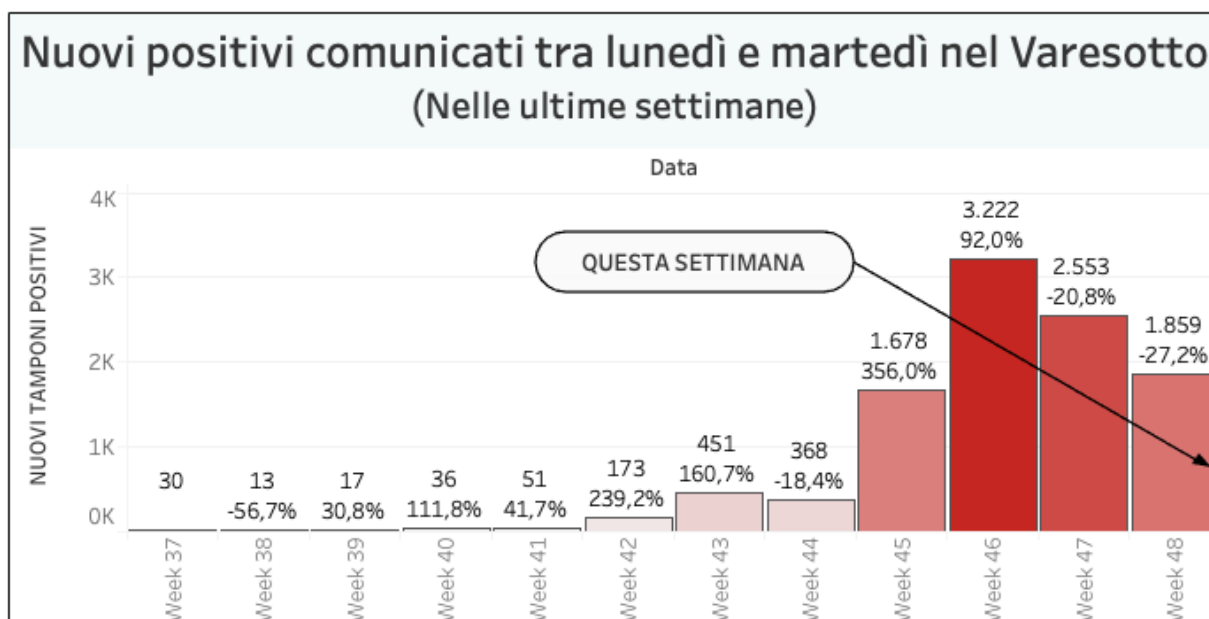
Casi positivi a SarsCov2 in provincia di Varese

(Dati giornalieri e media mobile a 7 giorni)



Andamento settimanale dei tamponi positivi in provincia

Vista l'oscillazione del numero di tamponi comunicati quotidianamente, che non è mai uniforme nei giorni della settimana, abbiamo costruito una visualizzazione che permette di confrontare i dati comunicati giorno per giorno con quelli degli stessi giorni della settimana precedente. In provincia di Varese quelli comunicati tra lunedì e martedì della settimana scorsa erano 2553 questa settimana sono 1859. È il 27,2% in meno.



Un altro parametro che può essere molto indicativo di un aspetto importante dell'emergenza è quello delle chiamate alle centrali operative del 118 per richieste di intervento su eventi classificati come "problemi respiratori o infettivi". Si tratta in sostanza degli interventi delle ambulanze per casi all'interno dei quali è molto probabile siano trattati "sospetti Covid". La provincia di Varese ricade sotto l'area di competenza della SOREU dei Laghi, il riferimento per i territori di Como, Varese, Lecco e l'area del Legnanese. All'interno di questo grafico si possono osservare gli interventi per "problemi respiratori o infettivi" registrati da febbraio ad oggi.

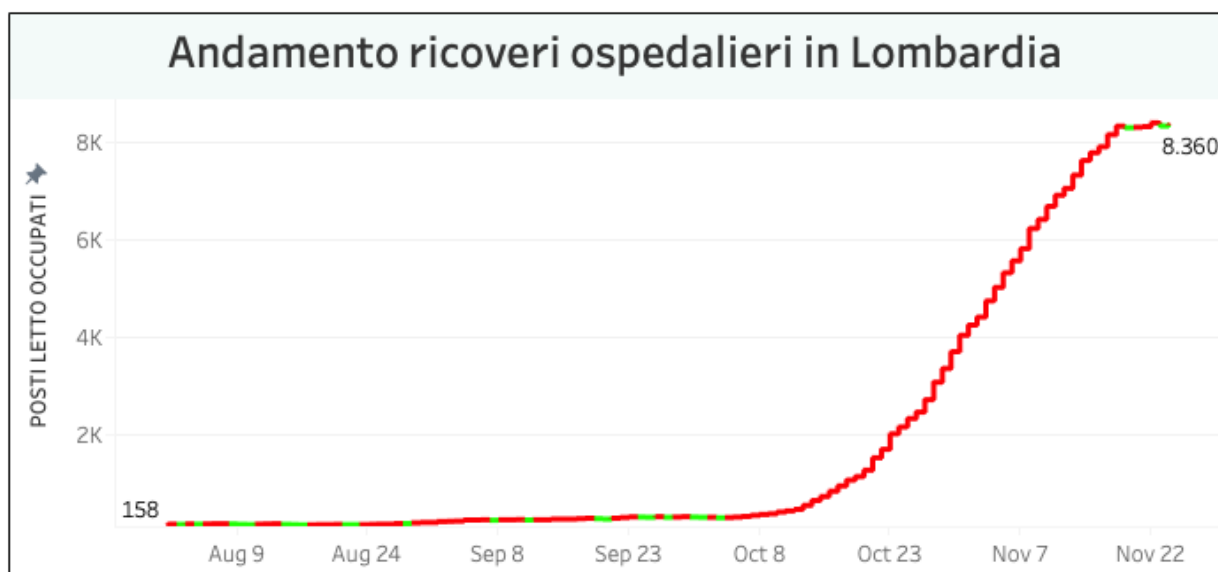
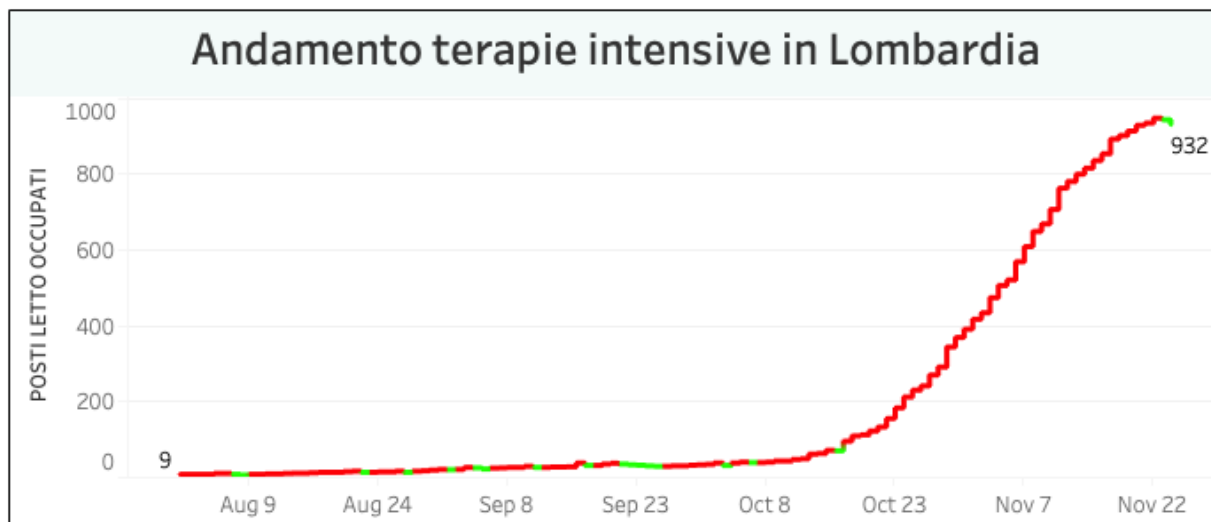
Nella regione Lombardia il numero dei tamponi comunicato oggi è di 31.033. **I nuovi positivi sono 4.886, il rapporto è pari al 15,7% sul totale dei tamponi effettuati.** In Lombardia i cittadini attualmente positivi al virus sono 148.760 (-1.158).

I dati di martedì 24 novembre in Lombardia

- i tamponi effettuati: 31.033, totale complessivo: 3.862.746
- i nuovi casi positivi: 4.886 (di cui 240 'debolmente positivi' 54 a seguito di test sierologico)
- i guariti/dimessi totale complessivo: 212.175 (+5.858), di cui 6.924 dimessi e 205.251 guariti
- **in terapia intensiva: 932 (-13)**
- i ricoverati non in terapia intensiva: 8.360 (+29)
- i decessi, totale complessivo: 20.850 (+186)



L'andamento delle terapie intensive e dei ricoveri in Lombardia



Nuovi casi nelle province lombarde

Milano: 142.355 (+1442) di cui 633 a Milano città

Monza e della Brianza: 40.204 (+496)

Brescia: 32.243 (+226)

Como: 25.501 (+428)

Bergamo: 23.970 (+128)

Pavia: 18.418 (+239)

Cremona: 12.276 (+90)

Mantova: 11.019 (+379)

Lecco: 10.340 (+115)

Lodi: 8.279 (+78)

Sondrio: 5.884 (+67)

Varese: 40.423 (+1011)

Aumenti nei 10 comuni con più contagi

Busto Arsizio 3874 casi totali da inizio anno +76 rispetto a ieri

Varese 3332 casi totali da inizio anno +70 rispetto a ieri

Gallarate 2519 casi totali da inizio anno +73 rispetto a ieri

Saronno 2021 casi totali da inizio anno **+67 rispetto a ieri**
Caronno Pertusella 970 casi totali da inizio anno **+23 rispetto a ieri**
Malnate 922 casi totali da inizio anno **+8 rispetto a ieri**
Cassano Magnago 1024 casi totali da inizio anno **+26 rispetto a ieri**
Tradate 897 casi totali da inizio anno **+12 rispetto a ieri**
Samarate 810 casi totali da inizio anno **+30 rispetto a ieri**
Somma Lombardo 735 casi totali da inizio anno **+23 rispetto a ieri**

I dati in Italia

Casi totali – Attualmente positivi – **incremento giornaliero**

Lombardia: 381.785 (148.760) **(+4.886)**
Piemonte: 153.375 (77.075) **(+2.070)**
Campania: 140.195 (102.851) **(+1.764)**
Veneto: 127.416 (73.354) **(+2.194)**
Emilia-Romagna: 110.571 (71.344) **(+2.501)**
Lazio: 107.490 (85.796) **(+2.509)**
Toscana: 96.990 (50.706) **(+962)**
Sicilia: 55.684 (38.199) **(+1.306)**
Liguria: 48.921 (14.783) **(+509)**
Puglia: 46.054 (32.959) **(+1.567)**
Marche: 27.106 (15.717) **(+351)**
Friuli Venezia Giulia: 25.589 (13.347) **(+554)**
Abruzzo: 24.822 (16.656) **(+536)**
Umbria: 22.092 (10.197) **(+218)**
P.A. Bolzano: 21.620 (11.656) **(+160)**
Sardegna: 19.288 (12.562) **(+290)**
Calabria: 14.524 (10.135) **(+307)**
P.A. Trento: 14.368 (2.472) **(+143)**
Basilicata: 6.889 (5.591) **(+261)**
Valle d'Aosta: 6.172 (1.767) **(+73)**
Molise: 4.071 (2.459) **(+71)**

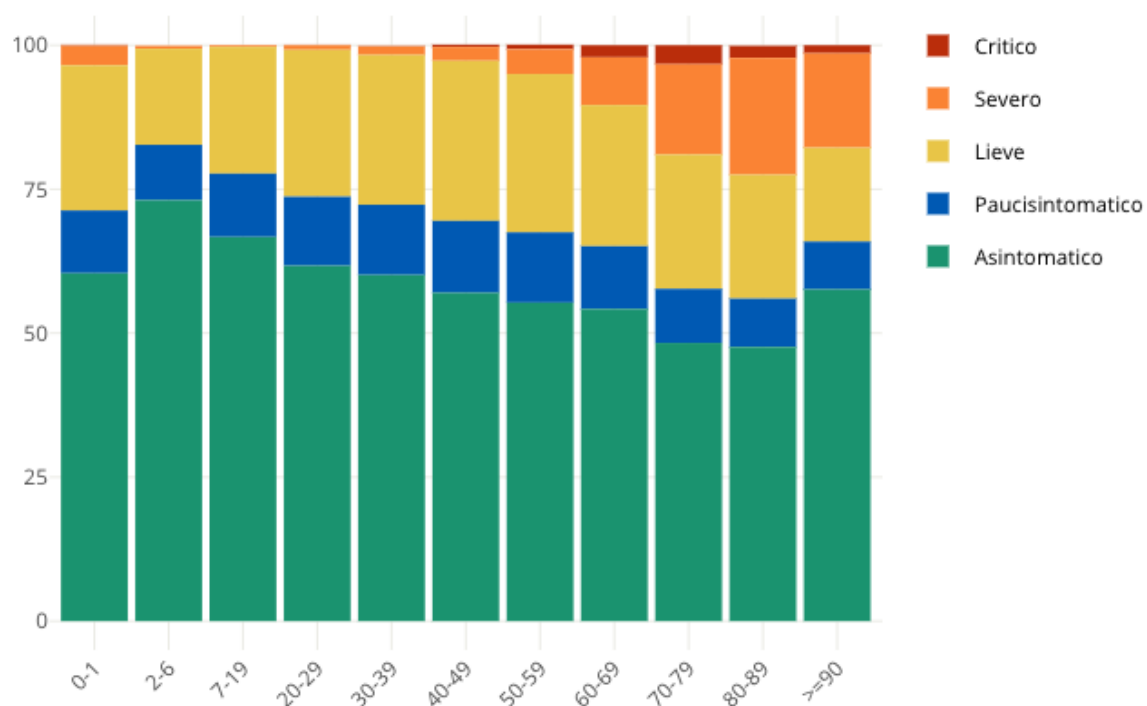
I dati in Piemonte

2.070 nuovi positivi in Piemonte, 73 i decessi

Insorgenza di sintomi nei positivi: casi degli ultimi 30 giorni in Italia

Come noto siamo in una fase nella quale i positivi al virus spesso emergono nell'ambito di campagne sierologiche, controlli dei contatti e in caso di rientro dall'estero. Questo fa emergere un numero di positivi privo di sintomatologia molto più alto rispetto a quanto avveniva durante la prima ondata di SarsCov-2 quando i tamponi veniva fatti soprattutto a persone che presentavano una sintomatologia evidente. **Il grafico seguente è elaborato da Epicentro.iss.**

Proporzione (%) di casi di COVID-19 segnalati in Italia negli ultimi 30 giorni per stato clinico e classe di età (dato disponibile per 345.154 casi)



This entry was posted on Tuesday, November 24th, 2020 at 5:44 pm and is filed under [Lombardia, Salute](#)

You can follow any responses to this entry through the [Comments \(RSS\)](#) feed. Responses are currently closed, but you can [trackback](#) from your own site.