

VerbanoNews

Le news del Lago Maggiore

Coronavirus: i nuovi positivi sono 1.341 nel Varesotto, 8.129 in Lombardia

Tomaso Bassani · Saturday, November 14th, 2020

Secondo il report sulla diffusione del contagio di Regione Lombardia di **sabato 14 novembre** risultano **1341 nuovi casi di cittadini positivi a SarsCov-2 nel Varesotto**.

Ti stai chiedendo dove troviamo i dati di questo bollettino? Come mai non diciamo quanti tamponi fanno a Varese? Perché non comunichiamo quanti sono gli asintomatici? Sei convinto che “facciamo terrorismo”? Forse è meglio se prima di proseguire nella lettura leggi tutte le [FAQ sul bollettino serale dei contagi](#)

DATI PRINCIPALI

Nuovi tamponi positivi in provincia di Varese: **+1.341**

Nuovi positivi in Lombardia: **+8.129**

Nuovi ricoveri per Covid in Lombardia: **+302 (4% rispetto a ieri)**

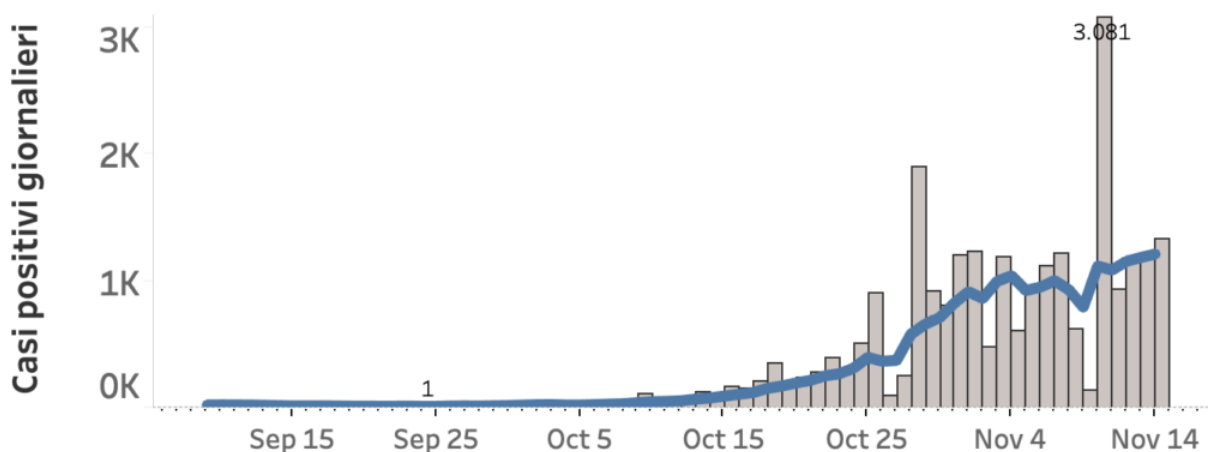
Nuovi ricoveri in terapia intensiva: **+16 (+2% in più)**

Decessi in Lombardia= **+158**

Attualmente la provincia di Varese risulta divisa in tre fasce con incidenze diverse nella presenza del virus. [LEGGI QUI L'APPROFONDIMENTO](#)

Casi positivi a SarsCov2 in provincia di Varese

(Dati giornalieri e media mobile a 7 giorni)



Andamento settimanale dei tamponi positivi in provincia

Vista l'oscillazione del numero di tamponi comunicati quotidianamente, che non è mai uniforme nei giorni della settimana, abbiamo costruito una visualizzazione che permette di confrontare i dati comunicati giorno per giorno con quelli degli stessi giorni della settimana precedente. In provincia di Varese quelli comunicati tra lunedì e sabato della settimana scorsa erano 5604 questa settimana sono 7879. **È il 40% in più.** (Ricordiamo che martedì è stato comunicati un numero che cumulava diversi ritardi di processo dei tamponi che falsa in parte il trend settimanale)



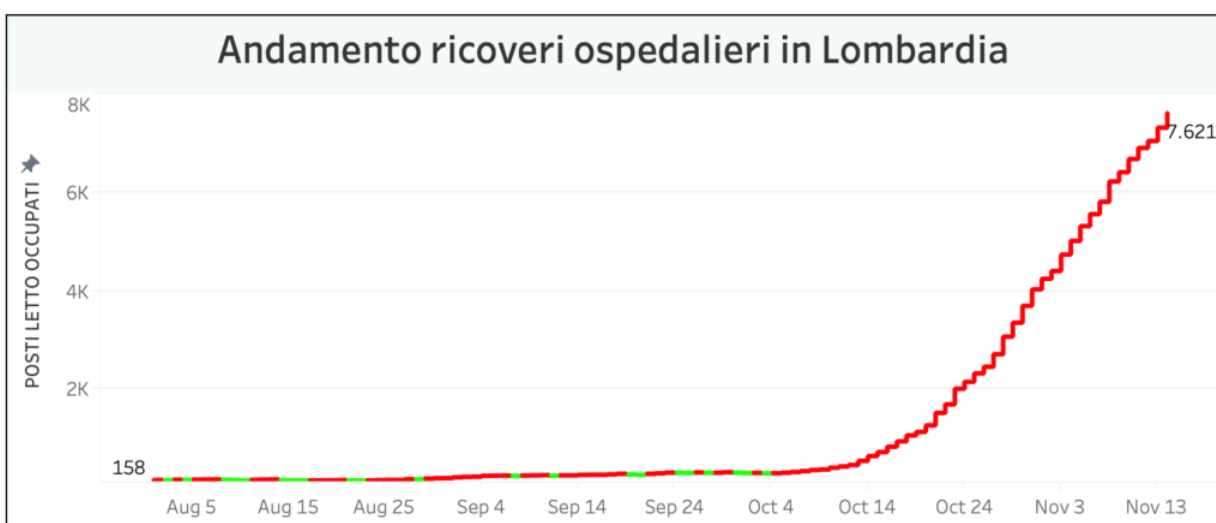
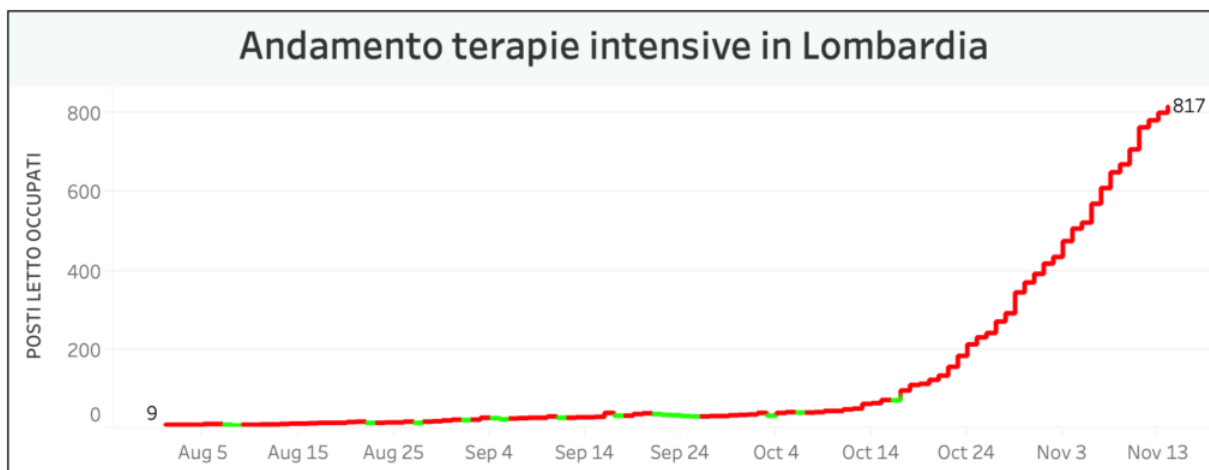
Nella regione Lombardia il numero dei tamponi comunicato oggi è di 35.550. **I nuovi positivi sono 8.129, il rapporto è pari al 22,8% sul totale dei tamponi effettuati.** In Lombardia i cittadini attualmente positivi al virus sono 156.279 (+5.010).

I dati di sabato 14 novembre in Lombardia

- i tamponi effettuati: 35.550, totale complessivo: 3.511.792
- i nuovi casi positivi: 8.129 (di cui 413 ‘debolmente positivi’ e 100 a seguito di test sierologico)
- i guariti/dimessi totale complessivo: 137.255 (+2.961), di cui 7.591 dimessi e 129.664 guariti
- **in terapia intensiva: 817 (+16)**
- i ricoverati non in terapia intensiva: 7.621 (+302)
- i decessi, totale complessivo: 19.186 (+158)



L'andamento delle terapie intensive e dei ricoveri in Lombardia



Nuovi casi nelle province lombarde

Milano: 117.486 (+2895)

Monza e della Brianza: 32.024 (+936)

Brescia: 28.296 (+467)

Bergamo: 21.730 (+142)

Como: 19.230 (+726)

Pavia: 15.441 (+534)

Cremona: 10.964 (+191)

Mantova: 8.808 (+292)

Lecco: 8.325 (+124)

Lodi: 7.129 (+181)

Sondrio: 4.275 (+131)

Varese: 29.769 (+1341)

Aumenti nei 10 comuni con più contagi

(In aggiornamento)

La mappa degli attuali positivi costruita attraverso le comunicazioni dei sindaci

Nella mappa sono visualizzati i dati relativi ai comuni del Varesotto. Questi dati a livello

provinciale non vengono forniti alla stampa ma cerchiamo lo stesso di raccogliere le comunicazioni fatte dai sindaci in ciascun comune per fornire una panoramica il più possibile estesa. I dati vengono inseriti manualmente dai giornalisti di Varesenews e possono non essere sempre aggiornati. Alcuni sindaci, inoltre, non divulgano queste informazioni e dunque non è possibile inserirli.

I dati in Italia

Casi totali – Attualmente positivi – **incremento giornaliero**

Lombardia: 312.720 (156.279) **(+8.129)**
Piemonte: 121.783 (69.215) **(+4.471)**
Campania: 107.416 (85.246) **(+3.351)**
Veneto: 98.084 (59.705) **(+3.578)**
Emilia-Romagna: 85.699 (50.562) **(+2.637)**
Lazio: 81.662 (64.958) **(+2.997)**
Toscana: 76.750 (51.061) **(+2.420)**
Liguria: 42.555 (15.334) **(+1.091)**
Sicilia: 40.110 (27.806) **(+1.729)**
Puglia: 33.533 (24.000) **(+1.741)**
Marche: 22.609 (13.419) **(+779)**
Abruzzo: 18.713 (12.622) **(+939)**
Friuli Venezia Giulia: 18.329 (9.529) **(+558)**
Umbria: 18.219 (10.776) **(+579)**
P.A. Bolzano: 16.674 (10.059) **(+690)**
Sardegna: 14.813 (9.982) **(+396)**
P.A. Trento: 12.300 (2.834) **(+206)**
Calabria: 9.749 (6.986) **(+333)**
Valle d'Aosta: 5.103 (2.299) **(+245)**
Basilicata: 4.821 (3.833) **(+265)**
Molise: 2.910 (1.930) **(+121)**

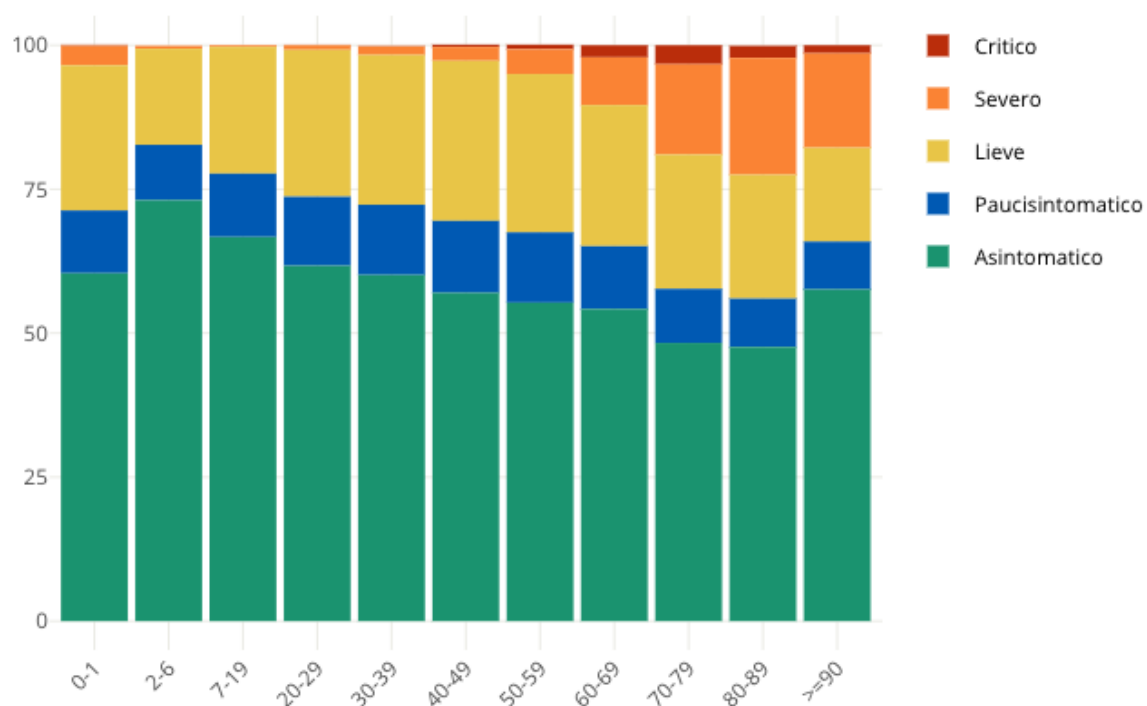
I dati in Piemonte

Coronavirus, 4471 nuovi positivi in Piemonte

Insorgenza di sintomi nei positivi: casi degli ultimi 30 giorni in Italia

Come noto siamo in una fase nella quale i positivi al virus spesso emergono nell'ambito di campagne sierologiche, controlli dei contatti e in caso di rientro dall'estero. Questo fa emergere un numero di positivi privo di sintomatologia molto più alto rispetto a quanto avveniva durante la prima ondata di SarsCov-2 quando i tamponi venivano fatti soprattutto a persone che presentavano una sintomatologia evidente. **Il grafico seguente è elaborato da Epicentro.iss.**

Proporzione (%) di casi di COVID-19 segnalati in Italia negli ultimi 30 giorni per stato clinico e classe di età (dato disponibile per 345.154 casi)



This entry was posted on Saturday, November 14th, 2020 at 5:44 pm and is filed under [Lombardia, Salute](#)

You can follow any responses to this entry through the [Comments \(RSS\)](#) feed. Responses are currently closed, but you can [trackback](#) from your own site.