

VerbanoNews

Le news del Lago Maggiore

Coronavirus: i nuovi casi sono 943 nel Varesotto, 8.180 in Lombardia

Tomaso Bassani · Wednesday, November 11th, 2020

Secondo il report sulla diffusione del contagio di Regione Lombardia di **giovedì 11 novembre** risultano **943 nuovi casi di cittadini positivi a SarsCov-2 nel Varesotto**.

ARTICOLO IN AGGIORNAMENTO

Ti stai chiedendo dove troviamo i dati di questo bollettino? Come mai non diciamo quanti tamponi fanno a Varese? Perché non comunichiamo quanti sono gli asintomatici? Sei convinto che “facciamo terrorismo”? Forse è meglio se prima di proseguire nella lettura leggi tutte le FAQ sul bollettino serale dei contagi

DATI PRINCIPALI

Nuovi tamponi positivi in provincia di Varese: **+943**

Nuovi positivi in Lombardia: **+8.180**

Nuovi ricoveri per Covid in Lombardia: **+225(+3,4% rispetto a ieri)**

Nuovi ricoveri in terapia intensiva: **+56 (+7,9% in più)**

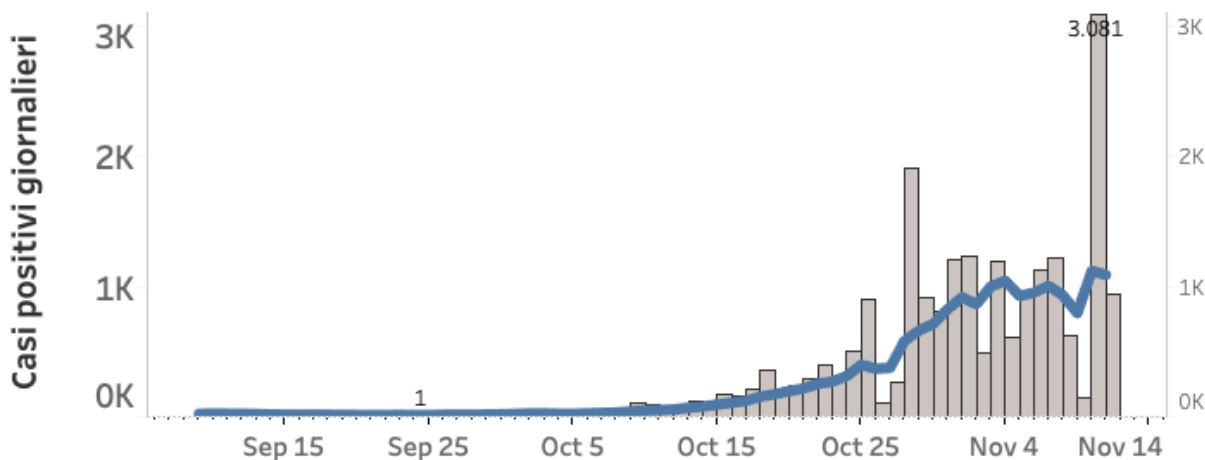
Decessi in Lombardia= **+152**

RICOVERI: Il dato dei ricoveri, come sappiamo, risente solo dopo diversi giorni dei cambiamenti dovuto ad una riduzione dei contagi e la situazione negli ospedali continua ad essere di pressione fortissima. Il numero di posti letto di terapia intensiva occupati è arrivato a 764, con un incremento nella sola giornata di oggi quasi dell'8%. Proprio ieri all'ospedale di Varese, dove ogni giorno si lavora incessantemente per aprire nuovi posti letto, sono state **predisposte 18 nuove postazioni di terapia intensiva**.

ANALISI DEI DATI: Dopo l'alto numero di tamponi positivi comunicato nella **giornata di martedì** (come abbiamo spiegato questi picchi si riferiscono spesso a ritardi accumulati nell'analisi e comunicazione dei test) il dato di oggi si riporta più in linea con i numeri trasmessi a questo punto della settimana. È importante tenere presente che quando nella comunicazione quotidiana dei positivi (che è bene ricordare si riferiscono sempre a risultati di tamponi prelevati nei 10 giorni precedenti) ci sono dati così sbilanciati questi vanno misurati e contestualizzati in un trend più ampio. La scorsa settimana si era registrata una contrazione del numero di nuovi positivi del 3%, dopo settimane di crescita anche a ritmi del 192%. Ora sarà importante osservare i prossimi giorni

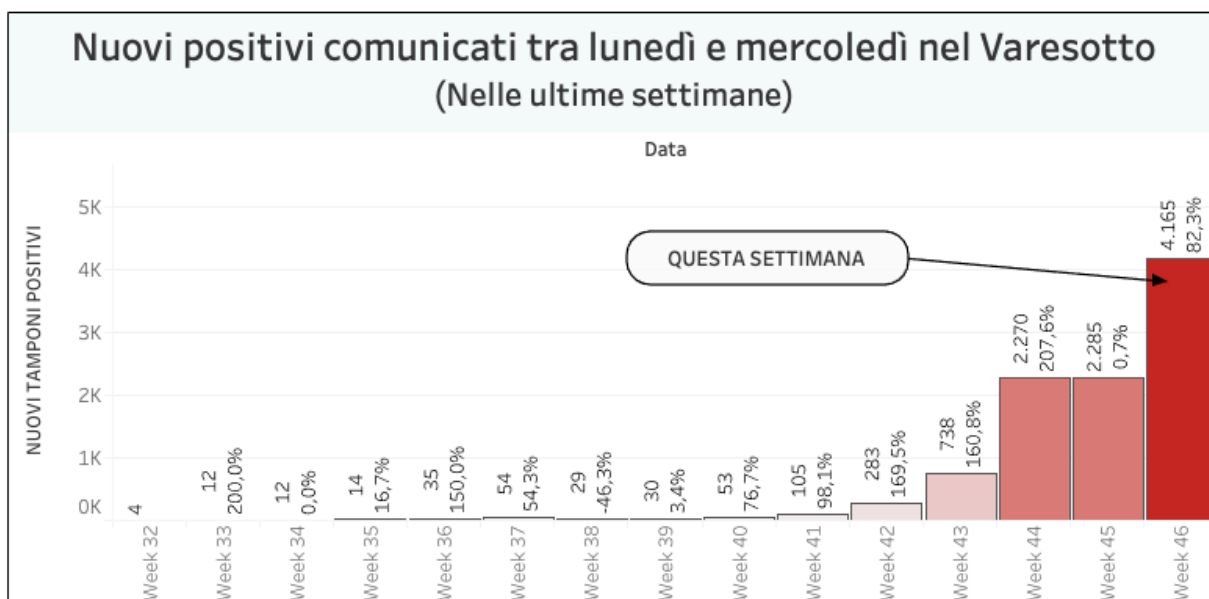
per capire se effettivamente ci troviamo in una situazione di stabilizzazione del trend di crescita.

Casi positivi a SarsCov2 in provincia di Varese (Dati giornalieri e media mobile a 7 giorni)



Andamento settimanale dei tamponi positivi in provincia

Vista l'oscillazione del numero di tamponi comunicati quotidianamente, che non è mai uniforme nei giorni della settimana, abbiamo costruito una visualizzazione che permette di confrontare i dati comunicati giorno per giorno con quelli degli stessi giorni della settimana precedente. In provincia di Varese quelli comunicati tra lunedì e mercoledì della settimana scorsa erano 2285 questa settimana sono 4165. È l'82% in più.



Nella regione Lombardia il numero dei tamponi comunicato oggi è di 52.712. **I nuovi positivi sono 10.955, il 15,52% sul totale dei tamponi effettuati.** In Lombardia i cittadini attualmente positivi al virus sono 141.918 (+6.413).

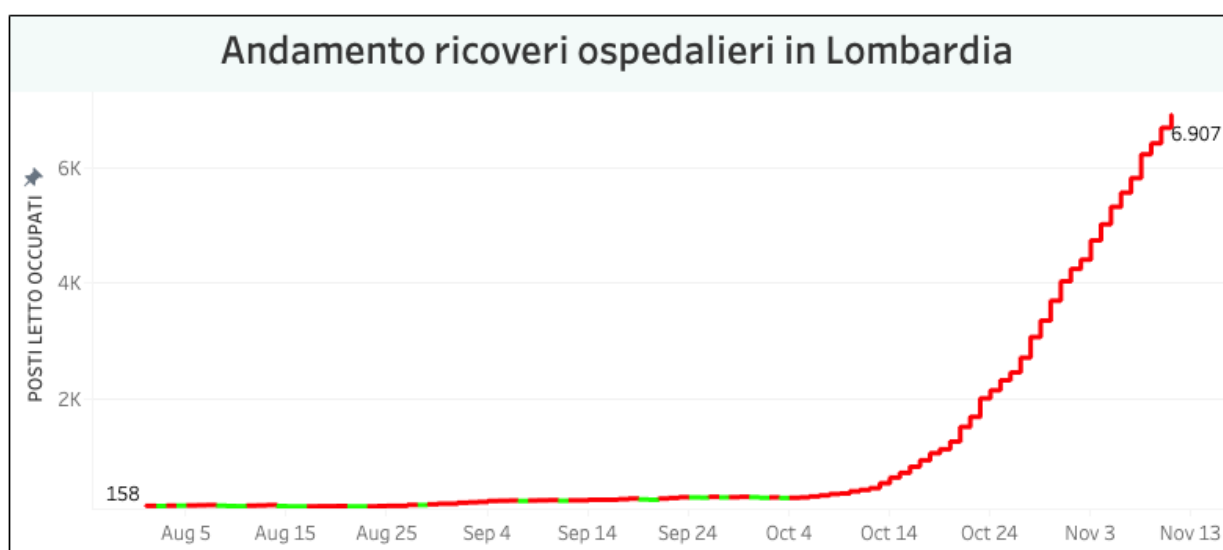
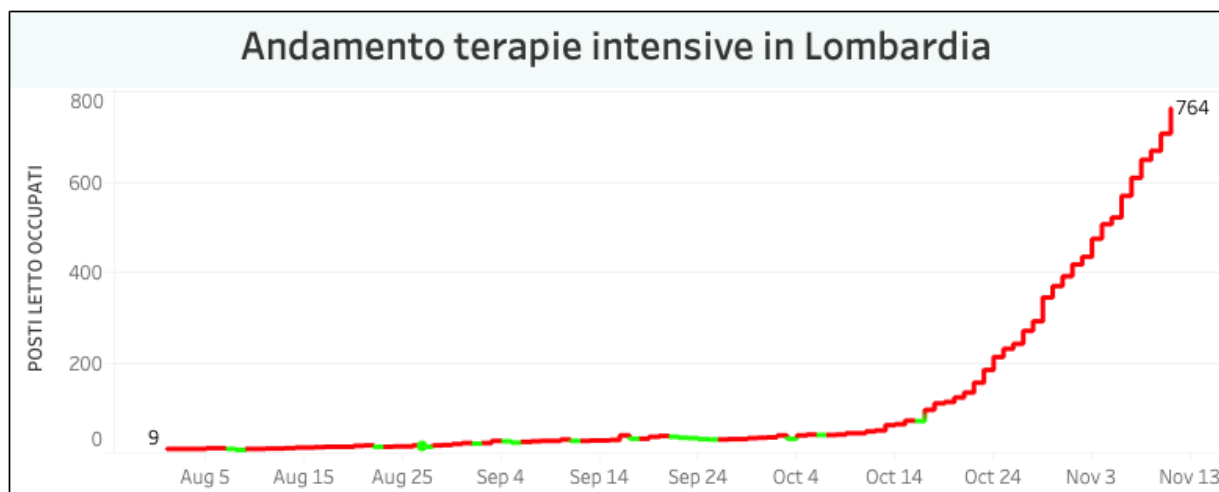
I dati di mercoledì 11 novembre in Lombardia

- i tamponi effettuati: 52.712, totale complessivo: 3.377.673
- i nuovi casi positivi: 8.180 (di cui 443 'debolmente positivi' e 69 a seguito di test sierologico)
- i guariti/dimessi totale complessivo: 124.025 (+1.615), di cui 6.664 dimessi e 117.361 guariti

- in terapia intensiva: **764 (+56)**
- i ricoverati non in terapia intensiva: 6.907 (+225)
- i decessi, totale complessivo: 18.723 (+152)



L'andamento delle terapie intensive e dei ricoveri in Lombardia



Nuovi casi nelle province lombarde

Milano: 106.074 **(+3148)** di cui 1.149 a Milano città

Monza e della Brianza: 28.824 **(+854)**

Brescia: 26.585 **(+576)**

Bergamo: 20.965 **(+168)**

Como: 17.005 **(+958)**

Pavia: 13.986 **(+385)**

Cremona: 10.272 **(+193)**

Mantova: 7.968 **(+248)**

Lecco: 7.770 **(+243)**

Lodi: 6.615 **(+131)**

Sondrio: 3.939 **(+63)**

Varese: 26.055 (+943)

Aumenti nei 10 comuni con più contagi

(In aggiornamento)

Numero di cittadini positivi nei comuni del Varesotto

Mappa costruita sulla base delle comunicazioni dei sindaci. I dati sono inseriti dalla redazione manualmente e dunque possono non essere sempre aggiornati.

I dati in Italia

Casi totali – Attualmente positivi – **incremento giornaliero**

Lombardia: 284.666 (141.918) **(+8.180)**
Piemonte: 107.267 (60.354) **(+2.953)**
Campania: 95.921 (76.670) **(+3.166)**
Veneto: 87.337 (52.235) **(+3.082)**
Emilia-Romagna: 78.283 (43.891) **(+2.428)**
Lazio: 73.054 (57.583) **(+2.479)**
Toscana: 69.920 (47.900) **(+2.507)**
Liguria: 39.242 (13.955) **(+1.102)**
Sicilia: 34.982 (23.564) **(+1.487)**
Puglia: 29.008 (20.099) **(+1.332)**
Marche: 20.256 (11.514) **(+701)**
Abruzzo: 16.550 (10.950) **(+662)**
Umbria: 16.253 (10.334) **(+515)**
Friuli Venezia Giulia: 16.102 (8.165) **(+572)**
P.A. Bolzano: 14.470 (8.885) **(+386)**
Sardegna: 13.493 (9.181) **(+416)**
P.A. Trento: 11.639 (2.787) **(+253)**
Calabria: 8.693 (6.137) **(+376)**
Valle d'Aosta: 4.588 (2.332) **(+125)**
Basilicata: 4.047 (3.148) **(+168)**
Molise: 2.653 (1.756) **(+71)**

I dati in Piemonte

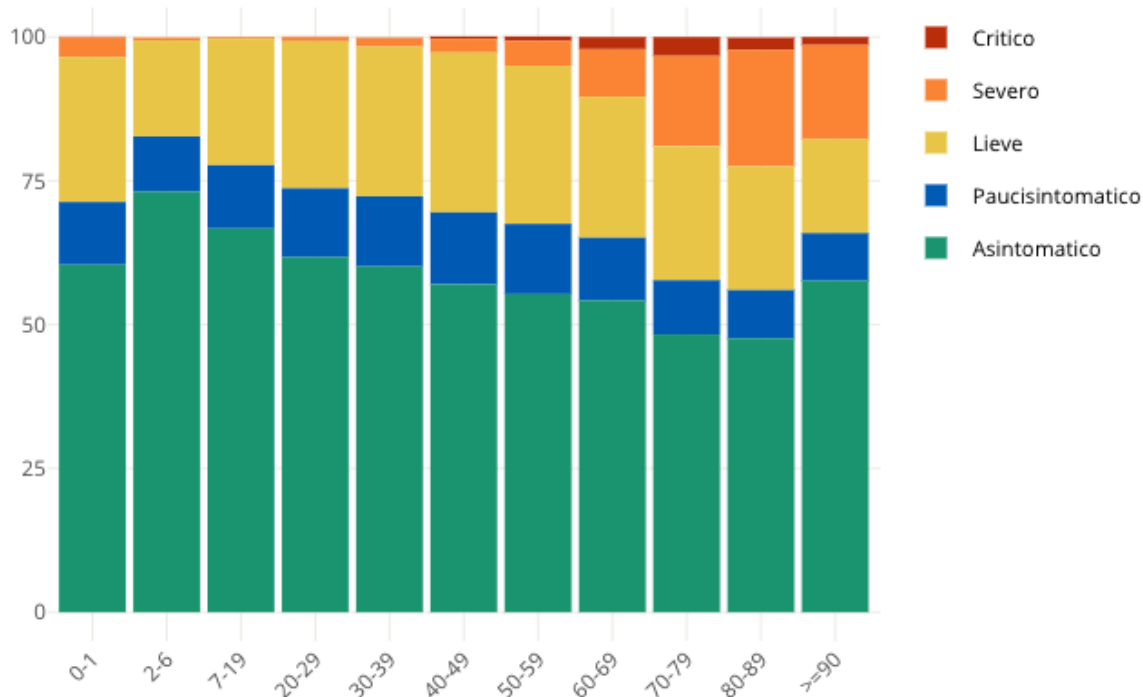
Covid, sono 2953 i nuovi positivi in Piemonte

Insorgenza di sintomi nei positivi: casi degli ultimi 30 giorni in Italia

Come noto siamo in una fase nella quale i positivi al virus spesso emergono nell'ambito di campagne sierologiche, controlli dei contatti e in caso di rientro dall'estero. Questo fa emergere un numero di positivi privo di sintomatologia molto più alto rispetto a quanto avveniva durante la

prima ondata di SarsCov-2 quando i tamponi veniva fatti soprattutto a persone che presentavano una sintomatologia evidente. **Il grafico seguente è elaborato da Epicentro.iss.**

Proporzione (%) di casi di COVID-19 segnalati in Italia negli ultimi 30 giorni per stato clinico e classe di età (dato disponibile per 345.154 casi)



This entry was posted on Wednesday, November 11th, 2020 at 5:34 pm and is filed under [Lombardia, Salute](#)

You can follow any responses to this entry through the [Comments \(RSS\)](#) feed. Responses are currently closed, but you can [trackback](#) from your own site.