

# VerbanoNews

Le news del Lago Maggiore

## Coronavirus: i nuovi positivi sono 206 nel Varesotto, 1687 in Lombardia

Tomaso Bassani · Monday, October 19th, 2020

Secondo il report sulla diffusione del contagio di Regione Lombardia di **lunedì 19 ottobre** risultano **206 nuovi casi di cittadini positivi a SarsCov-2 nel Varesotto**.

### DATI PRINCIPALI

Nuovi tamponi positivi in provincia di Varese: **+206**

Nuovi positivi in Lombardia: **+1687**

Nuovi ricoveri per Covid in Lombardia: **+71 (6,7% in più)**

Nuovi ricoveri in terapia intensiva: **+3**

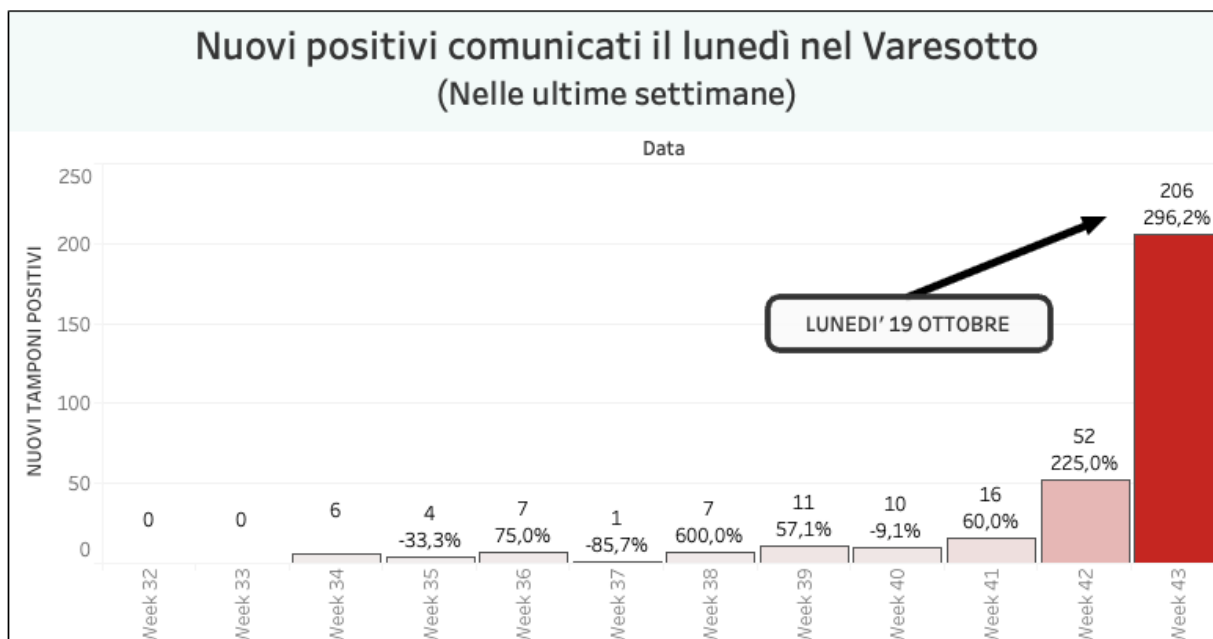
**I RICOVERI IN PROVINCIA:** come abbiamo imparato ad osservare in quella che viene definita “seconda ondata” il numero dei contagi va interpretato in modo diverso da quanto accadeva la scorsa primavera poiché l’alto numero di tamponi eseguiti in campagne di screening molto più estese fanno sì che **quasi il 90% dei contagiati, almeno in questa fase, sia in realtà asintomatico**. Per questo per capire meglio l’attuale stato della situazione è **opportuno osservare il dato dei ricoveri ospedalieri**, il vero termometro dell’andamento della pandemia sul nostro territorio. Questo dato non viene diffuso con altrettanta puntualità come avviene per quello dei tamponi ma sentite le aziende ospedaliere **Asst Sette Laghi e Asst Valle Olona** possiamo riportare che negli ospedali di Varese, Busto Arsizio e Saronno sono complessivamente circa **150 i pazienti covid ricoverati**.

### QUI LA SITUAZIONE DELL’OSPEDALE DI VARESE

### QUI LA SITUAZIONE DELL’OSPEDALE DI BUSTO ARSIZIO E SARONNO

#### Andamento settimanale dei tamponi positivi

*Nonostante la fisiologica flessione del numero dei tamponi positivi comunicati abitualmente nella giornata di lunedì il dato dei contagi registrato oggi in provincia (più basso di quello di ieri) non deve far pensare che le cose siano migliorate. Si tratta di un dato di quasi il 300% più alto rispetto a quello comunicato lunedì scorso e sarà importante osservare i numeri dei prossimi giorni per capire se questo si rifletterà in una crescita altrettanto sostenuta durante tutta la settimana (nella settimana appena trascorsa si è registrato un aumento del 192% rispetto a quella precedente).*



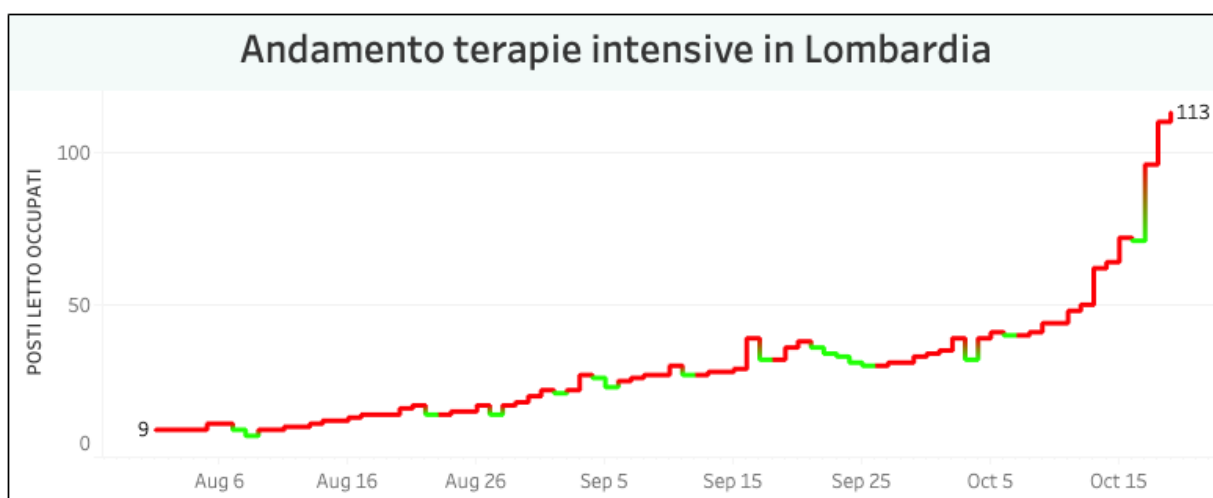
Nella regione Lombardia il numero dei tamponi comunicato oggi è di 29.053. **I nuovi positivi sono 2.664** per una percentuale pari al **11,5% di risultati positivi sul totale dei tamponi effettuati**. Le persone attualmente positive nella regione sono 24.634 (+1.340)

#### I dati di lunedì 19 ottobre in Lombardia

- i tamponi effettuati: 14.577, totale complessivo: 2.516.861
- i nuovi casi positivi: 1.687 (di cui 111 ‘debolmente positivi’ e 12 a seguito di test sierologico)
- i guariti/dimessi totale complessivo: 86.738 (+341), di cui 1.718 dimessi e 85.020 guariti
- **in terapia intensiva: 113 (+3)**
- i ricoverati non in terapia intensiva: 1.136 (+71)
- i decessi, totale complessivo: 17.084 (+6)



#### L'andamento delle terapie intensive e dei ricoveri in Lombardia





## Nuovi casi nelle province lombarde

Milano: 39.732 **(+814)**  
 Brescia: 18.235 **(+39)**  
 Bergamo: 16.523 **(+23)**  
 Monza e della Brianza: 9.240 **(+265)**  
 Cremona: 7.299 **(+50)**  
 Pavia: 7.195 **(+70)**  
 Como: 5.594 **(+31)**  
 Mantova: 4.599 **(+13)**  
 Lodi: 4.216 **(+48)**  
 Lecco: 3.606 **(+36)**  
 Sondrio: 1.914 **(+17)**  
**Varese: 6.591 (+206)**

## Aumenti nei 10 comuni con più contagi

(Dato in aggiornamento)

## I dati in Italia

Casi totali – Attualmente positivi – incremento giornaliero

Lombardia: 128.456 (24.634) (1.687)  
 Piemonte: 44.923 (10.607) (933)  
 Emilia-Romagna: 41.410 (9.670) (552)  
 Veneto: 36.353 (9.845) (502)  
 Campania: 27.412 (18.314) (1.593)  
 Lazio: 25.927 (15.191) (939)  
 Toscana: 23.788 (10.851) (986)  
 Liguria: 18.438 (3.911) (323)  
 Sicilia: 12.654 (7.019) (362)  
 Puglia: 11.706 (5.463) (321)  
 Marche: 9.556 (2.118) (98)  
 P.A. Trento: 6.924 (863) (79)  
 Friuli Venezia Giulia: 6.505 (2.168) (90)

Abruzzo: 6.353 (2.669) (159)  
 Sardegna: 6.255 (3.502) (159)  
 Umbria: 4.909 (2.569) (167)  
 P.A. Bolzano: 4.904 (1.690) (85)  
 Calabria: 2.869 (1.170) (108)  
 Valle d'Aosta: 1.946 (658) (135)  
 Basilicata: 1.296 (698) (22)  
 Molise: 994 (393) (38)

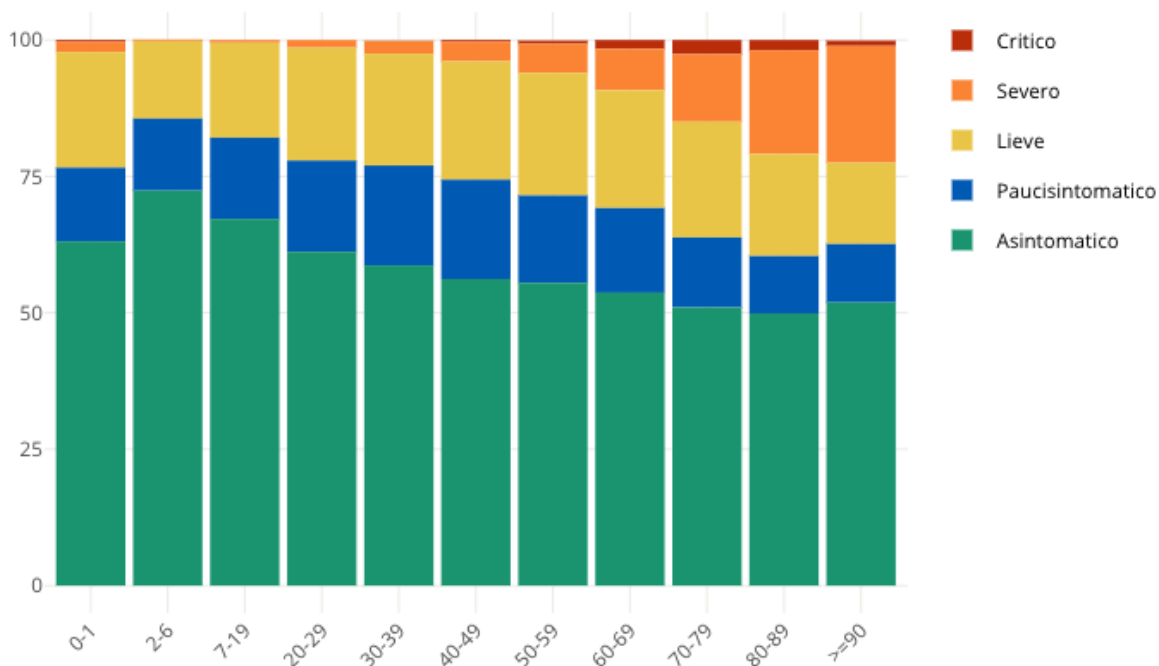
## I dati in Piemonte

Coronavirus in Piemonte: 933 nuovi casi, salgono i ricoveri

## Insorgenza di sintomi nei positivi: casi degli ultimi 30 giorni in Italia

Come noto siamo in una fase nella quale i positivi al virus spesso emergono nell'ambito di campagne sierologiche, controlli dei contatti e in caso di rientro dall'estero. Questo fa emergere un numero di positivi privo di sintomatologia molto più alto rispetto a quanto avveniva durante la prima ondata di SarsCov-2 quando i tamponi veniva fatti soprattutto a persone che presentavano una sintomatologia evidente.

Proporzione (%) di casi di COVID-19 segnalati in Italia negli ultimi 30 giorni per stato clinico e classe di età (dato disponibile per 53.678 casi)



This entry was posted on Monday, October 19th, 2020 at 6:06 pm and is filed under [Lombardia, Salute](#)

You can follow any responses to this entry through the [Comments \(RSS\)](#) feed. Responses are

---

currently closed, but you can [trackback](#) from your own site.