

VerbanoNews

Le news del Lago Maggiore

Coronavirus: i nuovi positivi sono 218 nel Varesotto, 2.664 in Lombardia

Tomaso Bassani · Saturday, October 17th, 2020

Secondo il report sulla diffusione del contagio di Regione Lombardia di **sabato 17 ottobre** risultano **218 nuovi casi di cittadini positivi a SarsCov-2 nel Varesotto**. Anche oggi si registrano 2 nuovi decessi.

DATI PRINCIPALI

Nuovi tamponi positivi in provincia di Varese: **+218**

Nuovi positivi in Lombardia: **+2664**

Nuovi ricoveri per Covid in Lombardia: **+109 (13% in più)**

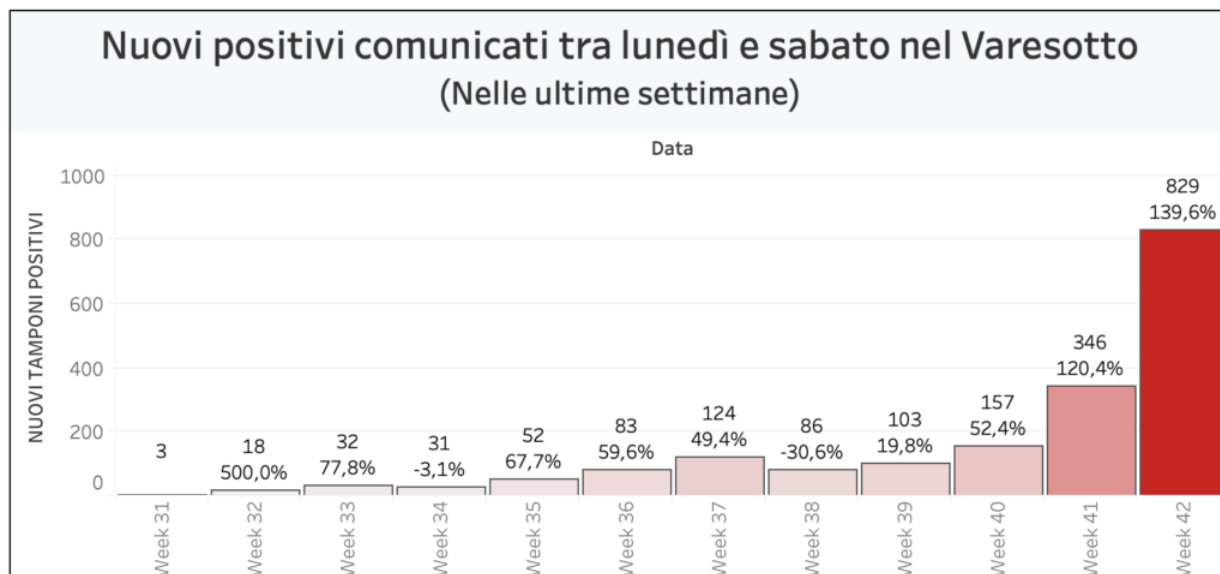
Nuovi ricoveri in terapia intensiva: **+25**

Quanti dei nuovi positivi sono asintomatici?

In Lombardia è in atto una massiccia campagna di test e lo testimonia il numero crescente di tamponi comunicato ogni giorno, un numero che oggi supera i 30mila. Questo porta all'emersione di una grande quantità di casi positivi al virus sul quale è opportuno fare due considerazioni. La prima è che, a differenza di quanto accadeva a marzo e aprile, l'ampia attività di test di questa fase porta alla rilevazione di molti positivi asintomatici (**il dg welfare di Regione Lombardia proprio ieri ha spiegato che ad oggi non presentano sintomi circa il 92% dei nuovi positivi**). La seconda considerazione è che, nonostante questa preponderante fetta di postivi asintomatici, la crescita del contagio produce comunque una percentuale di positivi che sviluppano sintomi. Tra questi ci sono anche coloro che a causa di questi sintomi hanno bisogno di assistenza ospedaliera ed è proprio **la crescita dei ricoveri ad essere tenuta in questo momento sotto stretta osservazione**. Le nuove persone che hanno necessitato un ricovero in ospedale, secondo il bollettino regionale, oggi sono 108 in Lombardia, il 15% in più di ieri. A questo punto della settimana (secondo i dati comunicati tra lunedì e giovedì) i ricoveri in tutta la regione sono cresciuti del 90% rispetto a quelli comunicati negli stessi giorni di settimana scorsa. Questo sta portando tutti gli ospedali a riattivare i piani di gestione dell'emergenza. In sintesi: siamo ancora molto lontani dai numeri dei ricoveri della scorsa primavera, ma non è questo il dato da guardare. L'attenzione va posta sulla velocità di crescita dei ricoveri ben sapendo che il virus produce i suoi effetti sul numero dei ricoveri svariati giorni dopo il momento del contagio.

Andamento settimanale dei tamponi positivi

Vista l'oscillazione del numero di tamponi comunicati quotidianamente, che non è mai uniforme nei giorni della settimana, abbiamo costruito una visualizzazione che permette di confrontare i dati comunicati giorno per giorno con quelli degli stessi giorni della settimana precedente. In provincia di Varese quelli comunicati tra lunedì e venerdì della settimana scorsa erano 346 **questa settimana sono 829. È il 139% in più.**



Nella regione Lombardia il numero dei tamponi comunicato oggi è di 29.053. **I nuovi positivi sono 2.664** per una percentuale pari al **9,1% di risultati positivi sul totale dei tamponi effettuati**. Le persone attualmente positive nella regione sono 21.625 (+2.497)

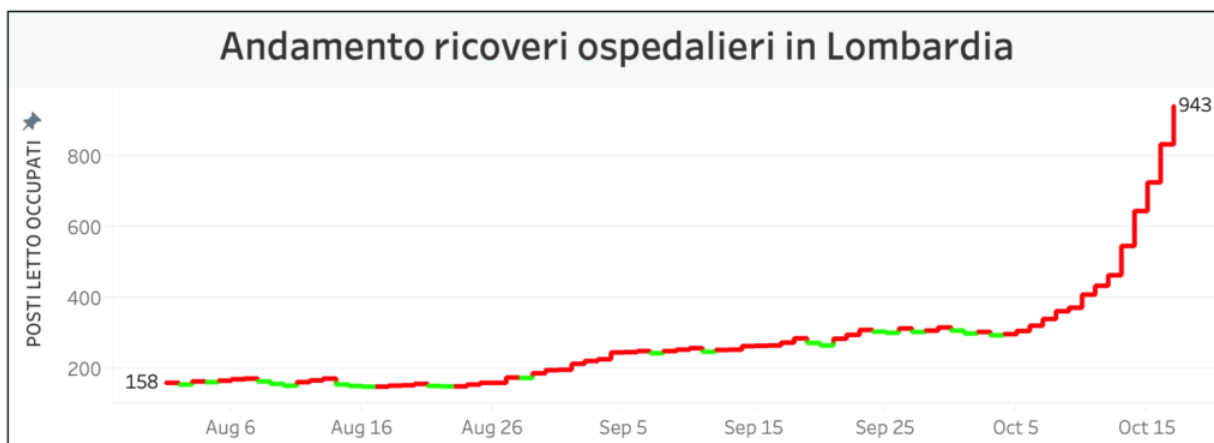
in più).

I dati di sabato 17 ottobre in Lombardia

- i tamponi effettuati: 29.053, totale complessivo: 2.471.303
- i nuovi casi positivi: 2.664 (di cui 225 ‘debolmente positivi’ e 19 a seguito di test sierologico)
- i guariti/dimessi totale complessivo: 85.112 (+154), di cui 1.780 dimessi e 83.332 guariti
- **in terapia intensiva: 96 (+25)**
- i ricoverati non in terapia intensiva: 943 (+109)
- i decessi, totale complessivo: 17.057 (+13)



L'andamento delle terapie intensive e dei ricoveri in Lombardia



Nuovi casi nelle province lombarde

Milano: +1.388, di cui 634 a Milano città

Bergamo: +69

Brescia: +83

Como: +171

Cremona: +25

Lecco: +67

Lodi: +46

Mantova: +56

Monza e Brianza: +286

Pavia: +103

Sondrio: +37

Varese: +218

I dati in Italia

Casi totali – Attualmente positivi – incremento giornaliero

Lombardia: 123.794 (21.625) (2.664)

Piemonte: 42.867 (8.880) (972)

Emilia-Romagna: 40.333 (8.649) (641)

Veneto: 35.051 (8.740) (774)

Campania: 24.443 (15.690) (1.410)

Lazio: 23.790 (13.237) (994)

Toscana: 21.896 (9.247) (879)

Liguria: 17.745 (3.558) (464)

Sicilia: 11.744 (6.281) (475)

Puglia: 11.084 (4.980) (350)

Marche: 9.254 (1.862) (121)

P.A. Trento: 6.797 (771) (82)

Friuli Venezia Giulia: 6.260 (1.939) (167)

Abruzzo: 5.973 (2.294) (148)

Sardegna: 5.866 (3.188) (130)

P.A. Bolzano: 4.648 (1.444) (155)

Umbria: 4.415 (2.130) (205)

Calabria: 2.683 (994) (94)

Valle d'Aosta: 1.738 (458) (78)

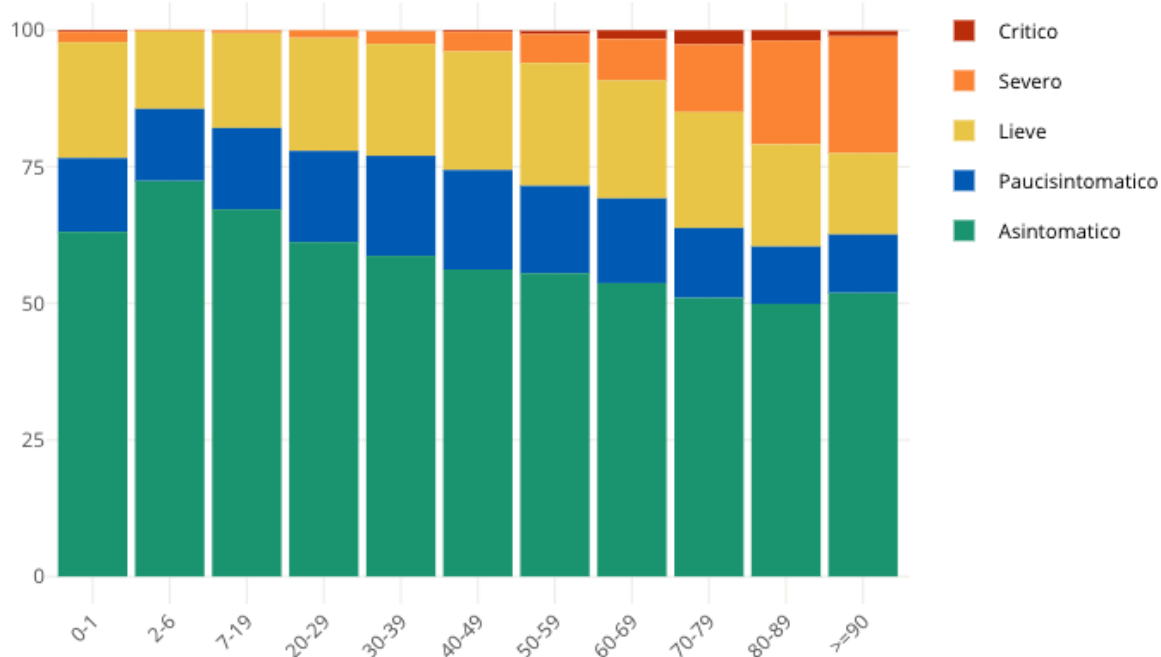
Basilicata: 1.226 (638) (57)

Molise: 929 (330) (65)

Insorgenza di sintomi nei positivi: casi degli ultimi 30 giorni in Italia

Come noto siamo in una fase nella quale i positivi al virus spesso emergono nell'ambito di campagne sierologiche, controlli dei contatti e in caso di rientro dall'estero. Questo fa emergere un numero di positivi privo di sintomatologia molto più alto rispetto a quanto avveniva durante la prima ondata di SarsCov-2 quando i tamponi venivano fatti soprattutto a persone che presentavano una sintomatologia evidente.

Proporzione (%) di casi di COVID-19 segnalati in Italia negli ultimi 30 giorni per stato clinico e classe di età (dato disponibile per 53.678 casi)



This entry was posted on Saturday, October 17th, 2020 at 6:00 pm and is filed under [Lombardia, Salute](#)

You can follow any responses to this entry through the [Comments \(RSS\)](#) feed. Responses are currently closed, but you can [trackback](#) from your own site.